

# «Мыслящая Россия»

В НОВЫХ НЕЗАВИСИМЫХ ГОСУДАРСТВАХ

**А.Дикамбаев**

**Бизнес и инновации в Кыргызской Республике**

**МАТЕРИАЛЫ К ОБСУЖДЕНИЮ**

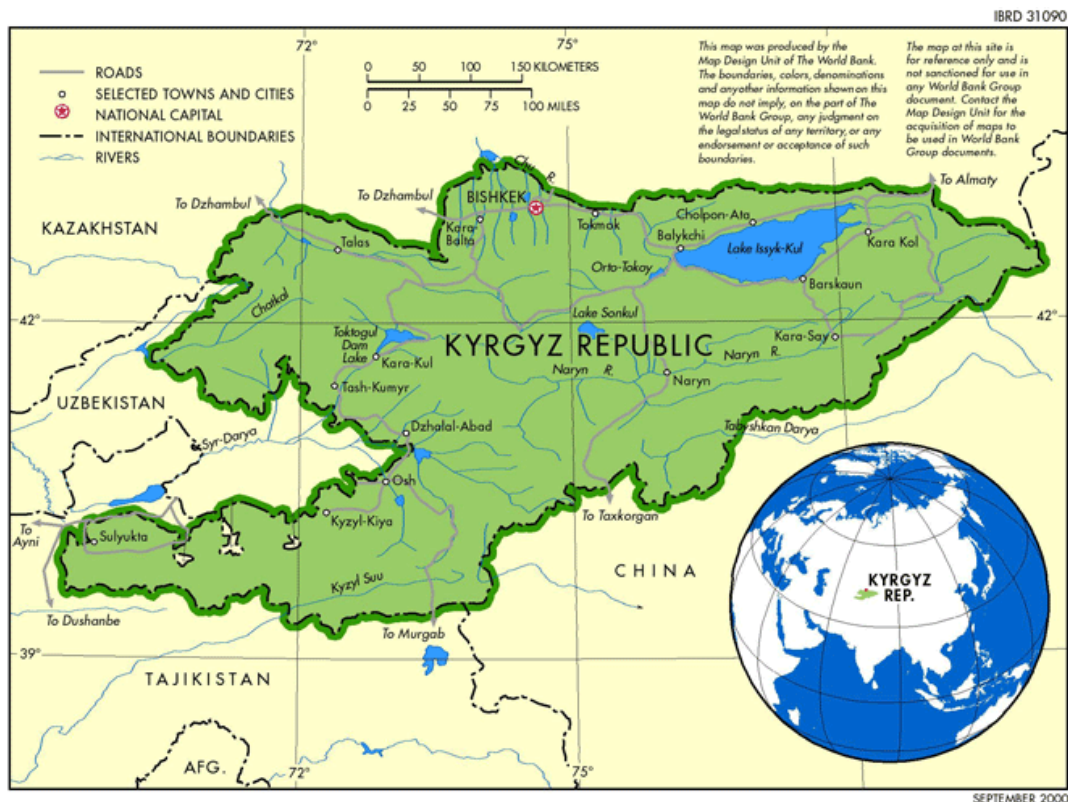
совместный проект  
фонда «Наследие Евразии»,  
Департамента информации и печати МИД России  
и Третьего Департамента стран СНГ МИД России

Бишкек,  
май 2009 г.

## Содержание

<b>1. Вводная часть</b> .....	<b>3</b>
1.1. Общие характеристики Кыргызской Республики .....	3
1.2. Текущие макроэкономические характеристики .....	4
1.3. Место и участие Кыргызстана в региональной экономике .....	5
<b>2. Характеристики состояния инноваций в Кыргызстане</b> .....	<b>7</b>
<b>3. Роль бизнеса в модернизации экономики</b> .....	<b>9</b>
3.1. Краткие характеристики национального бизнеса .....	9
3.2. Роль национального бизнеса в модернизации .....	10
3.3. Меры по стимулированию и перспективы инноваций .....	12
<b>4. Роль иностранного бизнеса и бизнеса ННГ в модернизации</b> .....	<b>14</b>
4.1. Роль бизнеса ННГ в модернизации .....	14
4.2. Роль бизнеса стран дальнего зарубежья в модернизации .....	15
<b>5. Литература</b> .....	<b>17</b>

# 1. Вводная часть



## 1.1. Общие характеристики Кыргызской Республики

Кыргызская Республика - страна с населением 5,2 млн. человек, расположена в регионе Центральная Азия и граничит с Казахстаном, Узбекистаном, Таджикистаном и Китаем.

Наряду с Таджикистаном, Кыргызстан является самой маленькой страной по населению и территории в регионе. Страна удалена от международных морских путей и развитых экономических центров, в связи с чем, транспортные издержки велики и затруднен доступ на международные рынки.

Более 90 процентов территории составляют горы и практически отсутствуют устойчивые транспортные коммуникации между различными регионами страны. Кыргызская Республика относительно бедна природными ресурсами, исключение составляет гидроэнергетические возможности страны. Золото – основной минеральный продукт и ведущая статья экспорта. Страна в значительной степени зависима от углеводородного сырья.

Кыргызская Республика квалифицируется как страна с низким уровнем доходов на душу населения. ВВП на душу населения в 2007 году составил 731 доллар США, а в 2008 году 959 долларов США. Уровень бедности составил [35] процентов в 2008 году.

Экономика Кыргызской Республики является открытой. Устойчивость экономики Кыргызстана находится в сильнейшей зависимости от экономических тенденций в мировой и региональной экономиках.

Экономический рост главным образом обусловлен ростом внутреннего потребления. Основными секторами экономики являются торговля и сельское хозяйство. В промышленности лидирующая роль закрепилась за предприятиями по выработке и распределению электроэнергии, а также по производству золота.

## **1.2. Текущие макроэкономические характеристики**

В 2005-2007 годы был достигнут прогресс в ускорении экономического роста и повышении жизненного уровня населения, несмотря на нестабильную социально-политическую ситуацию в период 2005-2006 годы. В период 2005-2007 год среднегодовой прирост ВВП составил 3,7 процента.

Несмотря на быстрое и существенное ухудшение международной экономической обстановки экономика Кыргызстана продолжала расти. По итогам 2008 года ВВП составил 5 061 млн. долларов США и вырос по сравнению с предыдущим годом на 7,6 процента.

В структуре ВВП по итогам 2008 года сельское хозяйство занимает 26 процентов, торговля – 19 процентов, промышленность – 14 процентов, транспорт и связь – 8 процентов, строительство – 3 процента. Экономический рост был в основном обусловлен приростом промышленного производства на 15 процентов, торговли – 9 процентов, связи – 45 процентов, транспорта – 6 процентов. В промышленном производстве значительное влияние приходится на горнодобывающую и перерабатывающую отрасли.

Рост мировых цен на продовольствие и нефтепродукты обусловил резкий скачок инфляции, которая в 2008 году превысила 24 процента в годовом выражении. Высокие темпы инфляции были обусловлены существенной долей импорта во внутреннем потреблении по некоторым товарным группам - импорт нефтепродуктов и природного газа 100 процентов, продовольственной пшеницы – свыше 55 процентов, растительного масла – свыше 67 процентов.

Маловодный цикл в республике и повышенный спрос на электроэнергию в предыдущие годы, привел к снижению производства электроэнергии в 2008 году на 7,5 процента.

В 2005-2008 годы доходы государственного бюджета составили 24,5 процента ВВП, что на 3,8 процентных пункта выше уровня 2003-2005 годов. Расходы государственного бюджета ежегодно росли и составили 31,7 процента ВВП в 2008 году.

Дефицит бюджета составил в среднем 2,7 процента ВВП в 2005-2008 годы. Его финансирование главным образом обеспечивается за счет международных займов и грантов от международных финансовых институтов и стран доноров (Всемирный банк, Азиатский банк развития и др.). Существенно сократился внешний долг - с 77,6 процентов ВВП в 2005 году до 46 процентов ВВП в 2008 году.

За последние годы наблюдалось укрепление финансовой системы и банковского сектора страны. Совокупный капитал коммерческих банков вырос за 2005-2007 годы в 3,3 раза и составил около 220 млн. долларов США. Активы банков за три года увеличились в 2,4 раза, обязательства – в 2,2 раза. Позитивное влияние на развитие банков оказало привлечение ряда иностранных коммерческих банков, доля которых насчитывает уже более 2/3 активов банковской системы.

В 2005-2007 годы сальдо платежного баланса росло и складывалось положительным. Этот показатель возрос с 29 млн. долларов США до 297 млн. долларов США. Однако в 2008 году произошло ухудшение счета текущих операций платежного баланса вследствие внешних потрясений. Международные резервы достигли 1 225 млн. долларов США на конец 2008 года и составили 3,0 месяца импорта, что чуть ниже уровня предыдущих лет.

Стабильность платежного баланса обеспечена в первую очередь постоянным финансированием по линии международных организаций и перечислением трансфертов трудовых мигрантов.

Кыргызстан в последние годы относительно успешно привлекал иностранные инвестиции. Иностранные инвестиции составили 2007 году 437 млн. долларов США, а в 2008 году - 653 млн. долларов США. Однако этого уровня в размере 13 процентов ВВП по-прежнему недостаточно.

### ***1.3. Место и участие Кыргызстана в региональной экономике***

Товарооборот со странами Центральной Азии и Россией превышает более 50 процентов от общего объема. В частности, основная доля приходится на Россию – около 36 процентов, Казахстан – 11 процентов. Для сравнения, согласно официальной статистике доля торговли с Китаем составляет 10 процентов от общего объема.

Иностранные инвестиции из стран Центральной Азии и России занимают более 50 процентов от общего объема. В совокупности экспорт и инвестиции из стран Центральной Азии и России достигают 80 процентов ВВП.

Наиболее важными направлениями региональной экономической интеграции являются три блока: региональная торговля, швейная и текстильная отрасли, электроэнергетический сектор.

За последние годы Кыргызстан стал менее зависимым от экспорта золота, так как доля экспорта остальной промышленной продукции значительно возросла. Один из ключевых аспектов внешнеэкономической деятельности связан, в значительной степени связан с реэкспортом товаров из Китая.

Необходимо отметить, что по экспертным оценкам существенное влияние на экспорт оказывает неформальная система торговли. Её объемы превышают официальные данные в разы. По сути, через систему региональных торговых рынков Кыргызстан стал платформой для трансфера китайских товаров на рынки Центральной Азии и России. Согласно независимым оценкам объем совокупного реэкспорта составляет более 2 млрд. долларов США.

Реэкспорт через систему неформальной торговли играет важнейшую роль для экономики Кыргызстана. Согласно оценкам, добавленная стоимость, или так называемая торговая маржа, от реэкспорта, остающаяся в стране составляет более 13 процентов. Кроме того, система региональных торговых рынков обеспечивает занятость в экономике Кыргызстана. По сути, Кыргызстан, стал региональным центром реэкспорта китайской продукции и существенным образом влияет на региональную торговлю.

Главным образом это стало возможным благодаря относительно льготному торгово-тарифному режиму, упрощенной логистике, а также инфраструктурной системе базаров.

В структуре экспорта присутствуют высокотехнологические товары (общее машиностроение, оборудование), однако их доля остается низкой. По значимости доли в экспорте, но несколько ниже по технологическому уровню, можно отметить продукцию швейной и текстильной промышленности.

Как показывает практика последних лет, кыргызская швейная продукция занимает прочные позиции на рынках Казахстана и России. Экспорт швейной и текстильной отраслей превышает 6 процентов от общего объема. 90 процентов изготовленной швейной продукции в Кыргызстане экспортируется в Россию и Казахстан. Продукция швейной отрасли преимущественно ориентирована на сегмент эконом класса.

Одним из важных направлений участия Кыргызстана в региональных экономических связях является электроэнергетика. Энергетические системы в Кыргызстана, Таджикистана, Узбекистана и Южного Казахстана были разработаны и оптимизированы в виде единой системы еще в советские. На текущий момент Центрально-Азиатская Электроэнергетическая Система (ЦАЭС), продолжает эксплуатироваться как синхронизированная система.

Кыргызстан вырабатывает менее 10 процентов от общего объема производства электроэнергии. Однако на долю Кыргызстана приходится около 44 процентов экспорта электроэнергии в единой системе. Кроме того, гидроэнергетические ресурсы Кыргызской Республики используются в качестве ирригационных ресурсов. На сегодняшний день используется не более 10 процентов гидроресурсов страны.

## 2. Характеристики состояния инноваций в Кыргызстане

С распадом СССР были потеряны и разорваны технологические связи с предприятиями некогда единого научно-производственного комплекса. Страна не смогла за короткий промежуток времени активно интегрироваться в мировую экономику. Потенциал отечественной экономики, основанный на экстенсивном развитии сельского хозяйства, дозагрузке старых производственных фондов и дешевой рабочей силе, практически исчерпан.

Более того, намечается острая проблема износа основных фондов. Устойчивая деградация инфраструктуры приведет в среднесрочном периоде к техногенным рискам.

Экономика Кыргызстана испытывает существенный недостаток в инновациях. Во многом это обусловлено отсутствием ключевых ресурсов – таких, как знания; устойчивое финансирование; научный персонал; квалифицированная рабочая сила; системы стимулирования; а также из-за отсутствия связей между государством и частным сектором.

Частный сектор в Кыргызской Республике не инвестирует средства в инновационную и научно-исследовательскую деятельность, главным образом, из-за отсутствия ресурсов, и слабой защиты интеллектуальной собственности.

В Кыргызстане недостаточно уделяется внимания развитию инноваций. В частности, это выявляется по объемам финансирования инновационной деятельности, количеству занятых в сфере научно-исследовательской деятельности, количеству патентов и научных открытий.

Государственное финансирование научно-исследовательской деятельности незначительно – доля расходов на инновационную деятельность к ВВП близка к нулю.

В стране фактически отсутствует система управления разработки и внедрения инноваций, а инфраструктура находится в упадке.

Система администрирования науки в стране достаточно сложная: 28 научно-исследовательских учреждений находятся в подчинении Национальной академии наук Кыргызской Республики, 56 НИИ и научных подразделений вузов. Общей координации научно-исследовательских программ и проектов на сегодня нет.

Субъектами научной деятельности являются академические научно-исследовательские институты, научно-исследовательские институты и научные центры отраслевого профиля, научно-исследовательские подразделения высших учебных заведений. Собственность перечисленных учреждений – государственная.

Существует небольшая сеть исследовательских центров и лабораторий при промышленных предприятиях, занимающихся прикладными изысканиями в своей отрасли (например, «Кыргызавтомаш – радиатор»).

В настоящее время происходит формирование технико-внедренческих зон, технопарков (создан технопарк в Национальной академии наук, формируется технопарк «КРСУ» при Кыргызско-российском Славянском университете, готовится решение о создании «Кыргызтехнопарка»). Однако, их роль и влияние на развитие в данный момент незначительны.

Нормативно-правовая база науки устарела и требует модернизации. На сегодняшний день научно-инновационная деятельность в стране регламентирована следующими Законами:

- «О науке и об основах государственной научно-технической политики»;
- «Об инновационной деятельности»;
- «О Национальной академии наук»;

- «Об образовании».

В 2007 году на отечественную науку было выделено из республиканского бюджета 216 млн. сомов или порядка 5 млн. долларов США.

Всего в отраслевой и вузовской науке задействовано 1987 научных работников, в т.ч. докторов наук – 251, кандидатов наук – 603.

В настоящее время материально-техническое оснащение научно-исследовательских учреждений республики крайне неудовлетворительное. Из всех средств, выделяемых на науку, около 90 процентов направляется на заработную плату. В связи с этим, приобретение нового оборудования, приборов, технических средств, реактивов и материалов практически невозможно.

Не сформирована институциональная среда для коммерциализации и продвижению инноваций. С другой стороны, частный сектор не проявляет интереса к освоению новых видов продукции и товаров, что в свою очередь усложняет задачу.

С учетом целей и задач, поставленных в стратегических документах, определены следующие инновационные направления: энерго- и ресурсосберегающие технологии; сейсмостойкое строительство и защита от природных и техногенных катастроф; рациональное использование природных ресурсов; медицина и здравоохранение; химико-биологические проблемы охраны окружающей среды; биотехнологии; селекционно-генетические исследования; борьба с эрозией почв; создание средств защиты животных от болезней; производство удобрений.

## 3. Роль бизнеса в модернизации экономики

### 3.1. Краткие характеристики национального бизнеса

Количество предприятий экономики в 2007 году насчитывало 12 235. Наибольшее количество предприятий относится к сектору торговли и ремонта по количеству предприятий данный сектор на протяжении 5 лет ведет себя стабильно.

Второе место по количеству занимает сектор, занимающийся операциями с недвижимым имуществом, за 5 лет он увеличился в 2,5 раза. Далее идет обрабатывающая промышленность и строительство.

Фактически в республике доминируют малые и средние формы предприятий. Крупные предприятия составляют не более 10 процентов от общего количества. Однако важно отметить, что крупные предприятия являются бюджетообразующими. В целом на долю крупных налогоплательщиков приходится около 55 процентов всего государственного бюджета.

Если рассмотреть структуру предприятий по объему выручки, то самый большой доход имеет обрабатывающая отрасль, в основном за счет предприятий металлургического производства и производства металлических изделий. В основном это обусловлено производством, связанным с разработкой месторождения «Кумтор». Далее следует производство и распределение газа, электроэнергии и воды.

Лидерами кыргызского бизнеса являются предприятия телекоммуникационного сектора. В частности, речь идет о компаниях «Скаймобайл», «Бимоком», «Кыргызтелеком», «Саймателеком», «Глобалтелеком», «Актел». Первые две компании представлены российским капиталом. Необходимо отметить, что телекоммуникационный сектор является лидером, и фактически единственным реальным сектором, внедряющим инновации и новые технологий.

Рентабельным является банковский сектор и предприятия сферы услуг и торговли. Данные сектора согласно финансовым оценкам имеют возможности для привлечения инноваций, однако роль последних играет незначительную роль в их развитии.

Необходимо обратить внимание на предприятия, деятельность которых связана со строительством и производством строительных материалов. Последние годы эти предприятия демонстрируют устойчивость по финансовым показателям, что возможно, позволит в перспективе модернизировать производство. Среди лидеров этой отрасли можно отметить: «Нарынгидрострой», «Бишкеккурулуш», «Уста», «Чилебикурулуш», «Бессер», «Завод ЖБИ», «Автотрансстрой», «Таштемир», «СУ-93», «Интергласс», «Бишкекстройматериал» и др.

Отдельные отрасли, демонстрирующие высокую рентабельность это: текстильное и швейное производство, пищевая промышленность, строительство, мобильная связь, банковский сектор. Наиболее прибыльные предприятия зарегистрированы на территории г. Бишкек, и Чуйской области.

Общая численность малых и средних предприятий вместе с индивидуальными предпринимателями и фермерскими хозяйствами за 5 лет увеличилась на 33 процента. Удельный вес объема валовой добавленной стоимости субъектов малого и среднего предпринимательства в ВВП составляет 45 процентов. Большую часть составляют индивидуальные предприниматели и крестьянские хозяйства по 17,5 процента. 92,2 процента услуг гостиниц и ресторанов оказывают субъекты малого и среднего предпринимательства. Объем торговли и ремонта, а так же объем подрядных работ

составляют по 85 процентов. Однако, объем экспорта и импорта малых предприятий за последние 5 лет сократился.

В 2007 году субъекты малого и среднего предпринимательства произвели промышленной продукции 22 процента от общего объема ВВП в отрасли. В сельском хозяйстве - 48,3 процента к отраслевому ВВП.

Для малого и среднего бизнеса, объемы которого незначительны, вопрос о модернизации и привлечении инноваций усложняется по причине отсутствия ресурсов.

Число приватизированных предприятий неуклонно растет. Если в 1993 году было 4428 приватизированных предприятий, то в 2007 эта сумма насчитывала 7245.

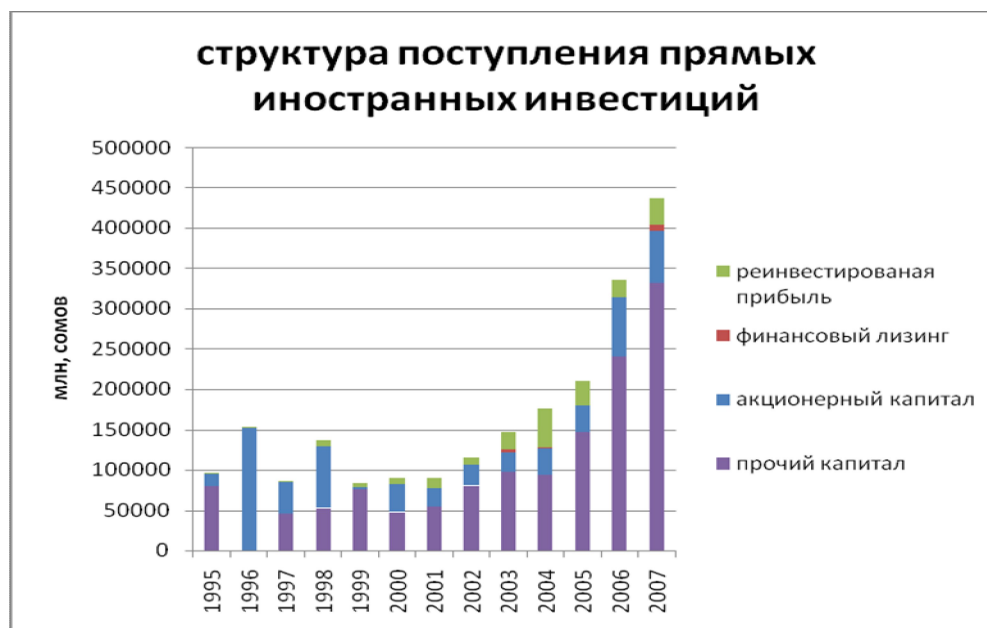
В структуре прямых иностранных инвестиций 47 процентов занимают кредиты, полученные от зарубежных совладельцев предприятий, 28 процентов торговые кредиты. Акционерный капитал составляет порядка 15 процентов.

Надо отметить, что за 5 лет суммы инвестиций увеличились в 3 раза, но по структуре капитала изменились мало.

Если мы рассмотрим поступление прямых иностранных инвестиций по видам экономической деятельности, то 31 процент вливаний поступает в обрабатывающую промышленность, 26 процент в финансовую отрасль, в отрасль, занимающуюся операциями с недвижимым имуществом, поступает 13,7 процента, и в горнодобывающую промышленность 12,5 процента.

График 1.

### Структура поступления прямых иностранных инвестиций



В 2003 году структура поступлений была несколько иной, 50 процентов инвестиций были направлены в отрасль обрабатывающей промышленности, в торговлю и ремонт поступало 15 процентов инвестиций.

### 3.2. Роль национального бизнеса в модернизации

В Кыргызстане произошли серьезные изменения в структуре экономики. Доля производства, когда-то занимавшая более 50 процентов, замещена услугами, которые в

целом преобладают в экономике. Это повлияло не только на структуру экономики, но и на технологии, применяемые в конкретных отраслях.

Большинство заводов и фабрик, которые еще 20 лет назад составляли костяк промышленности страны были местом концентрации промышленных технологий, перестали работать. В то же время, очень важная отрасль для Кыргызстана - сельское хозяйство так же подверглось детехнологизации. Произошло дробление посевных площадей, что не позволяет использовать аграрные технологии и механизацию.

В то же время в экономику Кыргызстана вошли принципиально новые отрасли экономики, которые принесли в страну новые инновационные технологии, в частности сотовый бизнесе четко прослеживается технологическая эволюции - стандарт TDMA был заменен на GSM и CDMA.

Но в целом, сохраняется крайне низкий уровень инновационной активности. Более того, у бизнеса снизился интерес к интеллектуальной составляющей инновационного процесса (исследованиям и разработкам, приобретению новых технологий, прав на патенты, патентных лицензий и т.п.).

В перспективе это может привести к ухудшению качества и масштабов инноваций, к дальнейшему замедлению инновационной активности. Пассивность в инновационной сфере усугубляется, по-видимому, низкой отдачей от реализации технологических инноваций и отсутствием ресурсов, недостаточным стимулированием со стороны государства.

На примере трикотажного производства видно, что по причине отсутствия ресурсов Кыргызстан технологически отстал от своих ближайших соседей, в частности Узбекистана.

Недостаточное финансирование тормозит реализацию эффективных инновационных проектов, снижая тем самым общий уровень инновационной активности в экономике. В текущее время технологическая структура не поддерживается в должной мере денежно-кредитными и бюджетно-налоговыми инструментами государственной политики.

Отечественные предприятия неактивны в кооперационных связях: в поисках источников информации для инноваций многие из них замкнуты на собственный потенциал и не повышают интенсивность процессов технологического обмена.

В последние годы активно развиваются перерабатывающие предприятия, в основном за счет поставки продукции в Казахстан. Но отечественные мощности достаточно малы, что препятствует покупке дорогостоящего и современного оборудования. Вместе с тем, производители трикотажной отрасли утверждают, что готовы покупать дорогостоящее технологичное оборудование, но персонала, умеющего работать с такими машинами нет.

Таким образом, одним из ключевых вопросов является обеспечение рабочей силой на высокотехнологичных производствах. В качестве примера, можно привести ситуацию с разработкой таких месторождений как Талды-Булак, куда были приглашены квалифицированные рабочие из Казахстана.

Одной из причин, препятствующих развитию и привлечению инноваций, является недостаточный масштаб отечественного бизнеса. Вместе с тем, существуют социокультурные ограничения. В частности, на примере швейной отрасли можно констатировать о неготовности кыргызского бизнеса к расширению путем привлечения в капитал иностранных инвесторов. Предпочтения отдаются сохранению 100 процентным владением бизнеса, а не расширению и модернизации производства путем привлечения инвесторов.

Для Кыргызстана для большинства предприятий, порядка 75 процентов, длительность инновационного цикла составляет 3-5 лет. Особенно это наблюдается на

предприятиях пищевой, металлургической, текстильной промышленности и в целлюлозно-бумажном производстве. Около 20 процентов предприятий ориентируются на более короткие технологические циклы. Ситуация осложняется характеристиками заимствуемого капитала, который в настоящее время в Кыргызстане носит более краткосрочный характер.

Необходимо обратиться к анализу инвестиции в основной капитал. К инвестициям в основной капитал относятся затраты по приобретению и монтажу оборудования, на приобретение производственного транспорта и хозяйственного инвентаря, на приобретение машин и оборудования не входящих в сметы на строительство и на прочие капитальные работы и затраты.

Основная часть затрат направлена на приобретение машин, оборудования (связанных с технологическими инновациями) и новых технологий. Другая значимая часть затрачена на производственное проектирование. Другими статьями можно пренебречь, поскольку их объем не превышает 1 процента. Речь идет о затратах на исследование и разработку новых продуктов, приобретение права на патенты, лицензии на использование изобретений, полезных моделей, приобретение программных средств, обучение и подготовка кадров, маркетинговые исследования.

Представляет интерес структура инновационной продукции (услуг) в разрезе форм собственности. Государственная и муниципальная формы собственности своей доли в инновационной продукции не имеют. Вторжение на рынок с инновационной продукцией осуществляет только венчурный капитал.

Основное число инновационно-активных предприятий находятся в г. Бишкек и в Ыссыккульской области. Нарынская и Талаская области являются безактивными в плане инновационной деятельности.

### ***3.3. Меры по стимулированию и перспективы инноваций***

Решение задач по модернизации экономики потребует современных технологий. Однако необходимо признать, что собственный рынок инновационных разработок не развит, отсутствуют финансовые ресурсы, недостаточен человеческий потенциал, размеры национального бизнеса малы. В этой связи, на ближайшую перспективу единственным механизмом появления инноваций и технологий в экономике Кыргызстана будет их импорт.

Поэтому Кыргызстан остро нуждается в новой стимулирующей технологической политике. Кыргызская экономика заинтересована в участии иностранного бизнеса и привлечении новых технологий.

Правительство страны идет по пути упрощения режима и создания системы стимулов, подталкивающих бизнес к новой стратегии роста. Это позволит принципиально изменить заинтересованность предпринимателей в реализации средне- и долгосрочных стратегий повышения эффективности и конкурентоспособности.

В целях стимулирования модернизации экономики в 2008 году был принят Налоговый кодекс. Одна из главных целей - это стимулирование роста бизнеса и улучшение инвестиционного климата.

В частности, новой редакцией предусмотрено сокращение количество налогов с 16 до 9. В числе прямых мер по стимулированию предложены механизмы ускоренной амортизации. Увеличен порог балансовой стоимости групп, подлежащих вычету в целях амортизации. Введен новый уточняющий порядок, определяющий стоимости основных средств, добавляемых к налоговой стоимости группы и выбывающих из налоговой стоимости группы.

Развитие отрасли по добыче природных ресурсов является приоритетным для Кыргызской Республики, поэтому максимально учтены особенности этой отрасли и разработана система налоговых стимулов при расчете налога на прибыль. Установлена норма ускоренной амортизации для оборудования и основных средств, используемых в недропользовании как при разведке, так и при добыче полезных ископаемых.

Революционным элементом проекта нового Налогового кодекса стало снижение ставки НДС с 20 до 12 процентов. Расширен перечень освобожденных от НДС поставок. Предусмотрено освобождение от НДС основных средств, ввозимых на таможенную территорию Кыргызской Республики, используемое непосредственно для собственных производственных целей, что позволит существенно стимулировать вложения инвестиционного капитала в развитие приоритетных отраслей промышленности, поскольку снижение цен на факторы производства на сумму НДС позволяет заметно повысить рентабельность вложенного капитала.

## 4. Роль иностранного бизнеса и бизнеса ННГ в модернизации

### 4.1. Роль бизнеса ННГ в модернизации

Страны СНГ инвестировали прямых инвестиций более 50 процентов от общего объема. Причем объем портфельных инвестиций увеличился за 5 лет в 6 раз.

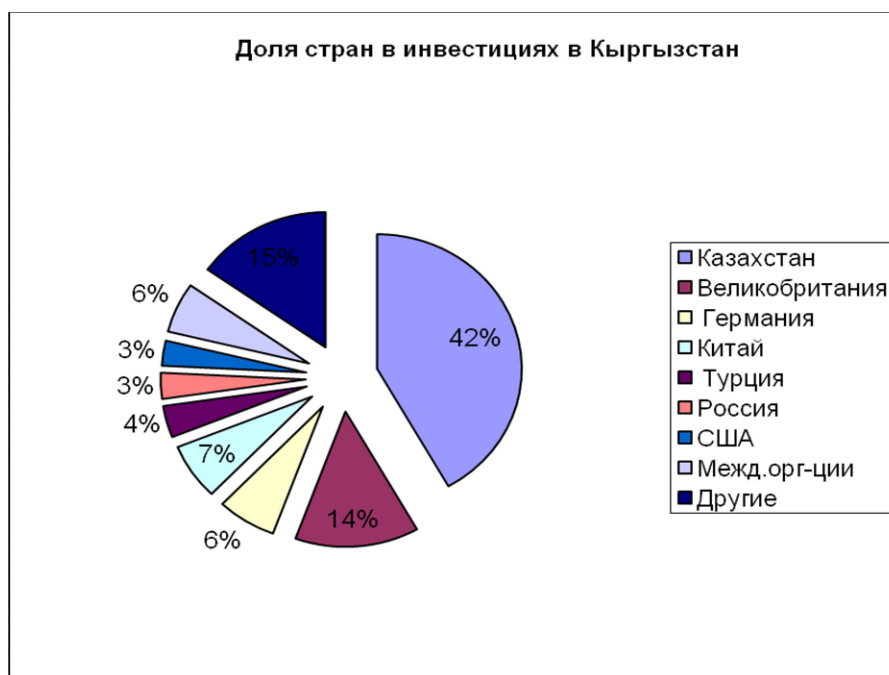
В 2007 году самым крупным иностранным инвестором из стран СНГ был Казахстан, на эту страну приходится 42 процента от общего числа инвестиций, Россия 3 процента. В 2003 году показатель был таким: Казахстан 9 процента, Россия 8 процентов. Заметно выросли и китайские инвестиции в экономику Кыргызстана, хотя их уровень по-прежнему ниже уровня российских инвестиций.

На фоне инвестиций из Казахстана и России инвестиции из других стран ННГ незначительны и не играют существенной роли в экономике Кыргызстана. В совокупности на остальные страны ННГ приходится нетто инвестиций менее миллиона долларов США.

В целом, Казахстан стал принципиальным экономическим партнером для Кыргызстана, это связано со значимостью для Кыргызстана международной торговли и инвестиционных потоков из Казахстана.

График 2.

### Доля инвестиций по странам



Свыше 40 процентов банковского капитала, ассоциировано с казахстанским капиталом. В частности, это: «АТФбанк», «Халыкбанк», «БТАбанк». Кроме того, инвестиции из Казахстана присутствуют в обрабатывающей отрасли и торговле. Однако, ключевым сегментом для казахстанского капитала являются финансовый и банковский сектора.

В отношении российских инвестиций можно отметить большую диверсификацию. Российский капитал присутствует в банковской системе, телекоммуникационном секторе, обрабатывающей отрасли, энергетической отрасли. Как было отмечено выше, в инновационном плане, принципиальным является присутствие инвестиций в

предприятиях телекоммуникационного сектора «Бимоком» и «Скаймобайл». Среди коммерческих банков Кыргызстана лидером является банк с российским капиталом «Азияуниверсалбанк».

По структуре экспорта ключевым партнером среди стран СНГ для Кыргызстана является Россия, на долю которой приходится 18 процентов от общего экспорта. Основными статьями экспорта является продукция швейной и текстильной отраслей – 7,5 процента от общего объема. Второй позицией является продукция сельского хозяйства, около 3,8 процента.

Важно отметить, что около 3 процентов от общего импорта приходится на ввоз оборудования и технологий из России. Однако, это меньше чем приходится на долю Китая, который на сегодняшний день лидером по объему экспорта в Кыргызстан оборудования и технологий.

Вторым по объему экспорта является Узбекистан, на долю которого приходится 14 процентов. Основной статьей экспорта является продукция энергетического сектора – 12 процентов, что связано с экспортом электроэнергии в Узбекистан.

Третьим по значимости является Казахстан – 11 процентов, в состав которых входит продукция сельского хозяйства, а также экспорт строительных материалов.

Что касается импорта из стран СНГ, то Россия также является стратегическим партнером, на долю которой приходится 43 процента от общего импорта. Ключевой статьей является ввоз топливно-энергетической продукции. Здесь важную роль играет присутствие российской компании «Газпромнефтьазия». Важно отметить, что ожидается расширения участия «Газпрома» и в других секторах экономики. В частности, речь идет о разработке углеводородных месторождений, а также участие в приватизации объектов газовой промышленности.

Казахстан по объему импорта также является значимым партнером для Кыргызстана. Основными статьями импорта являются продовольственная группа (в основном зерно и его производные), а также нефтепродукты.

В производстве машин и оборудования значительный вклад осуществляется АО ТНК «Дастан», ГП «Бишкекский штамповочный завод», АО «Электротехник». Основными предприятиями по производству электрооборудования, электронного и оптического оборудования являются: АО «МС ЭЛЗ», АО «Достук», АО «Нур ОсОО», «Автомашрадиатор». Учитывая сохранившийся спрос со стороны российских предприятий, то в этих наблюдается активное инвестиционное участие российского капитала.

На сегодняшний день сотрудничество с Россией, в таких отраслях, как машиностроение и металлообработка, производство оборудования запасных частей и комплектующих, изготавливаемых для оборонного комплекса России, является одним из самых важных факторов развития отрасли машиностроения. Поэтому, необходимо принять меры по максимальному использованию возможностей таких отечественных предприятий, как АО «Бишкекский машиностроительный завод. Эта продукция будет удовлетворять потребности самого завода и предприятий республики, а также поставляться на экспорт. Совместно с ОАО «Курганмашзавод» (Россия) осуществлять сборку машин и техники для сельского хозяйства. Наши сельские товаропроизводители остро нуждаются в такой технике.

#### ***4.2. Роль бизнеса стран дальнего зарубежья в модернизации***

За последние несколько лет совокупный объем инвестиций стороны Китая вырос. Основными направлениями для инвестиций стали горнодобывающая отрасль (нефтегазодобыча, добыча золота) и перерабатывающая отрасли. На рынке Кыргызстана наиболее значимыми предприятиями являются представительство строительной компании «Чайнароудсбриджкорпорейшн» и компания «Аньбанг»,

занимающая разведкой и добычей полезных ископаемых. Однако статистика за первое полугодие 2008 года показала тенденцию оттока китайских инвестиций.

Необходимо отметить о росте инвестиций из Кипра. Однако большая вероятность того, что природа возникновения капитала связана с одной из стран Казахстан, Россия, Кыргызстан. Секторами, где участвует оффшорный капитал стали производство строительных материалов и телекоммуникации.

За первое полугодие 2008 года резко выросли инвестиции из Республики Корея, которые превысили объем нетто инвестиций из Китая и России. Основными секторам для корейских инвестиций стали сельское хозяйство и строительство.

Во внешней торговле со странами дальнего зарубежья основной статьей является экспорт золота – более 27 процентов от общего объема экспорта. Причем, основными странами экспорта золота являются Швейцария и Объединенные Арабские Эмираты. Основным экспортером является совместное кыргызско-канадское предприятие «Кумтор».

Последние годы заметно увеличился экспорт во Францию, что связано с вывозом продукции для химической промышленности Франции. Общий объем составляет порядка 7 процентов от общего объема.

В структуре импорта существует явно выраженный лидер – Китай, на долю которого приходится 14 процентов, согласно официальной статистике. Как было отмечено, Китай является лидером для Кыргызстана по объему импорта технологического оборудования и машин. Эта статья импорта составляет более 6 процентов от общего объема.

В связи с ростом строительства в последние годы выросло производство резиновых и пластмассовых изделий. Удельный вес данной отрасли в объеме промышленного производства составляет 2,1 процента. Ведущая роль инвестиций в этой отрасли принадлежит Турции и Китаю. Их участие также присутствует в производстве машин и оборудования.

Отдельно стоит обратить внимание на турецкие инвестиции. В период до 2005 года турецкие инвесторы были среди наиболее активных участников. После революции 2005 года, когда среди пострадавших был средний турецкий бизнес, инвестиционная активность со стороны турецкого бизнеса замедлилась. Объемы инвестиций упали в разы, более чем в 6 раз.

Вместе с тем, на рынке Кыргызстана предприятия с турецким капиталом достаточно активны в пищевой промышленности, строительстве, торговле. Среди наиболее активных в инновационном плане предприятий можно отметить «Бишкек Кока-кола бутлерс», «Айгюн», «Гюнель ПВЖ», «Озгюн Иншаат», «Бета Иншаат».

Кроме того, развитие строительной отрасли в Казахстане способствовало росту производства строительных материалов, доля которых составляет более 8 процентов в промышленном производстве. В отрасли функционируют более 120 предприятий - заводы железобетонных изделий и конструкций, керамзито-гравийные заводы, предприятия по производству цемента, кирпича, стекла, облицовочных материалов из керамики и натурального камня, санитарно-керамических, теплоизоляционных изделий и ряд других промышленных объектов.

Ведущее место занимает производство цемента на «Кантский цементный завод», «Технолин», «Курментыцемент», шифера на «Кант трубно-шиферное производство» и стекольной продукции на «Интергласс». Основными инвесторами данной отрасли являются Кипр, Казахстан, Германия.

## 5. Литература

1. Малое и среднее предпринимательство в Кыргызской Республике. Нацстатком. 2008
2. Финансы предприятий Кыргызской Республики. Нацстатком. 2008
3. Иностранные инвестиции в Кыргызской Республики. Нацстатком. 2002-2007
4. О деятельности предприятий с иностранными инвестициями в Кыргызской Республике. Нацстатком. 2008
5. Ведение бизнеса в Кыргызской Республике. Памятная записка по проведению реформ. Всемирный банк. ФЕВРАЛЬ 2008
6. Годовой отчет Национального банка Кыргызской Республики. 2007, 2008
7. Годовой отчет Службы надзора и регулирования финансового рынка Кыргызской Республики. 2006, 2007, 2008.
8. <http://investmentcouncil.kg/>